



ТЕРРИТОРИАЛЬНЫЙ ОРГАН
ФЕДЕРАЛЬНОЙ СЛУЖБЫ
ГОСУДАРСТВЕННОЙ СТАТИСТИКИ
ПО КАМЧАТСКОМУ КРАЮ

ОСНОВНЫЕ ПОКАЗАТЕЛИ СТРОИТЕЛЬНОЙ ДЕЯТЕЛЬНОСТИ КАМЧАТСКОГО КРАЯ

январь – сентябрь 2024 года

05.11.2024

СОДЕРЖАНИЕ

Жилищное строительство	3
Ввод в действие производственных и социально-культурных объектов	8
Ввод в действие зданий нежилого назначения	10
Объем работ, выполненных по виду деятельности «Строительство»	12

1

Жилищное строительство

ДИНАМИКА ЖИЛИЩНОГО СТРОИТЕЛЬСТВА

тыс. квадратных метров

КАМЧАТСТАТ

январь – сентябрь 2024 г.

Введено – всего

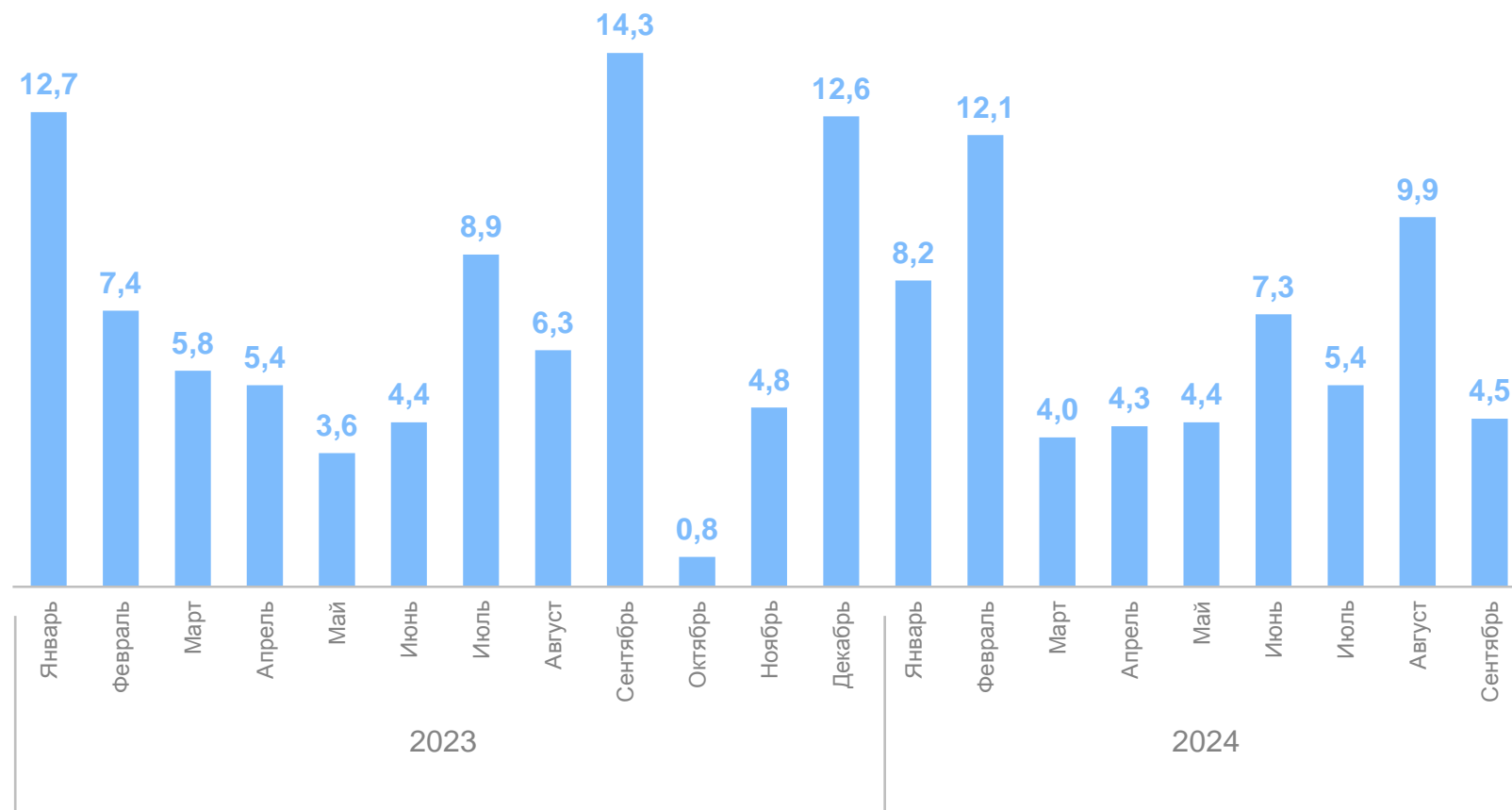
60,1 тыс. кв. м

87,3% к январю – сентябрю 2023 г.

Из общего объема построено индивидуальными застройщиками

53,7 тыс. кв. м

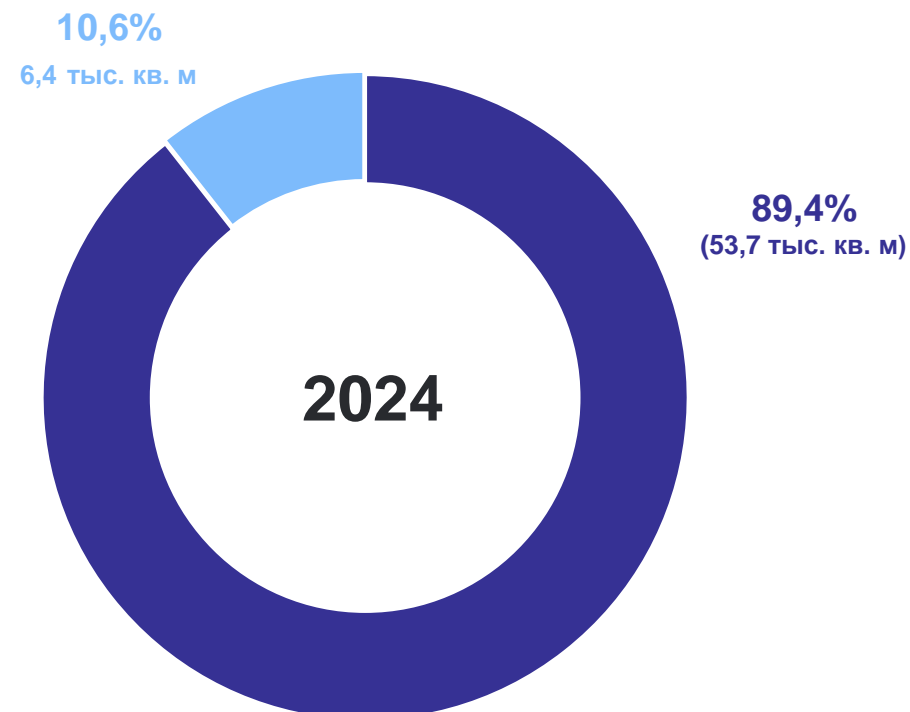
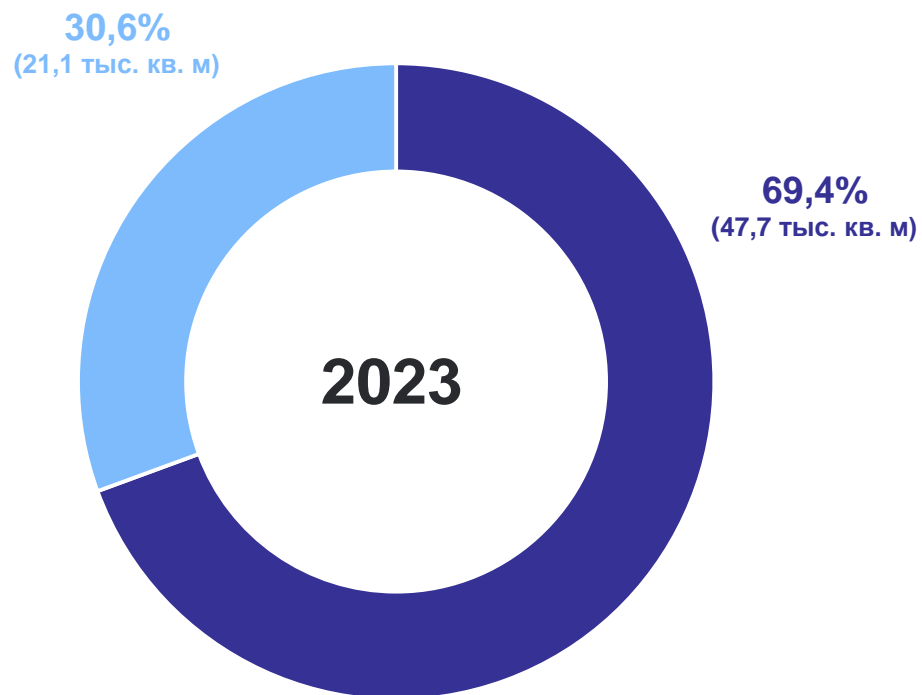
112,5% к январю – сентябрю 2023 г.



СТРУКТУРА ЖИЛИЩНОГО СТРОИТЕЛЬСТВА

январь – сентябрь

КАМЧАТСТАТ



● Население ● Юридические лица

ВВОД В ДЕЙСТВИЕ ЖИЛЫХ ДОМОВ

тыс. квадратных метров

КАМЧАТСТАТ

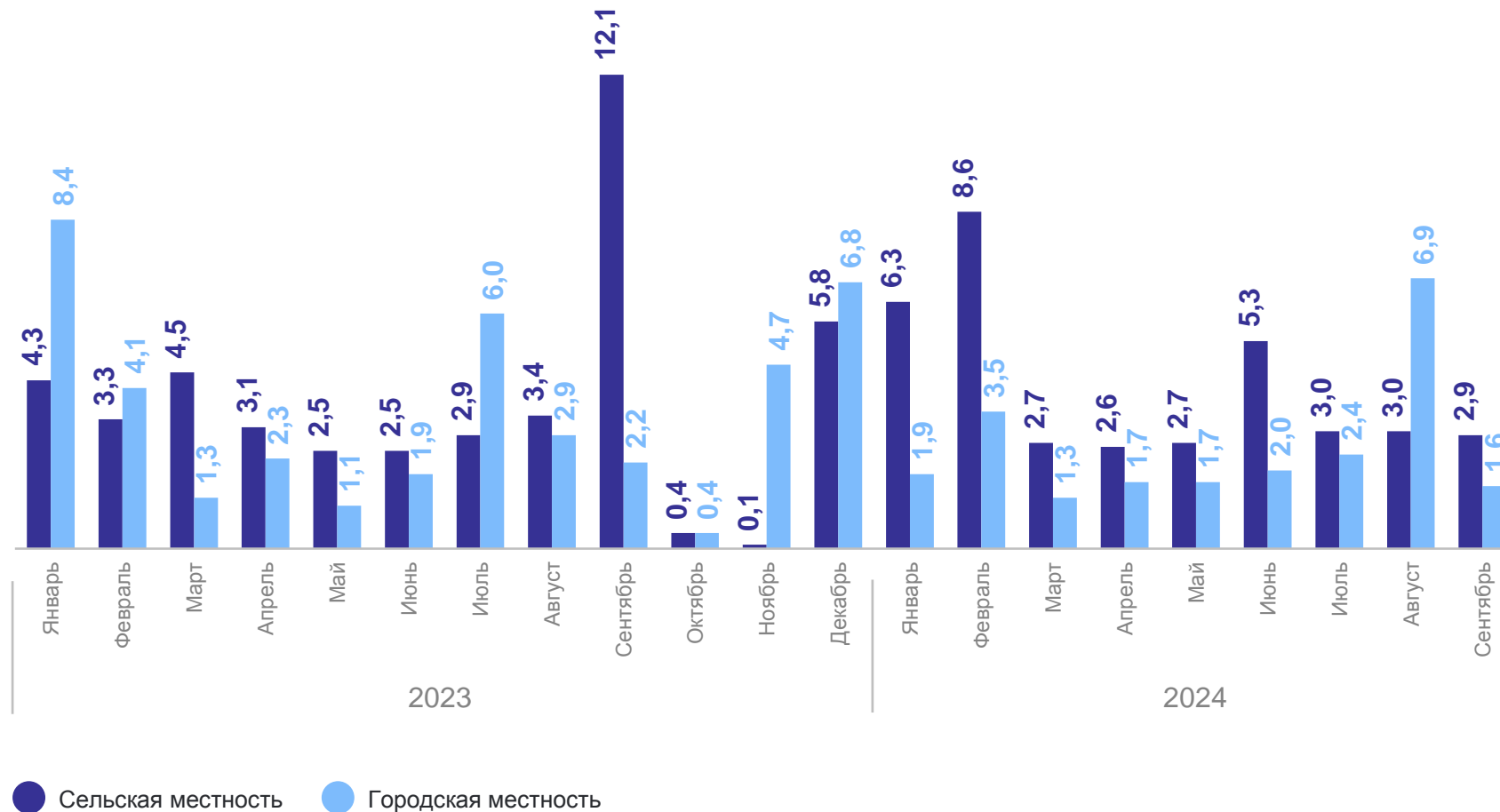
январь – сентябрь 2024 г.

Сельская местность

37,1 тыс. кв. м

Городская местность

23,0 тыс. кв. м

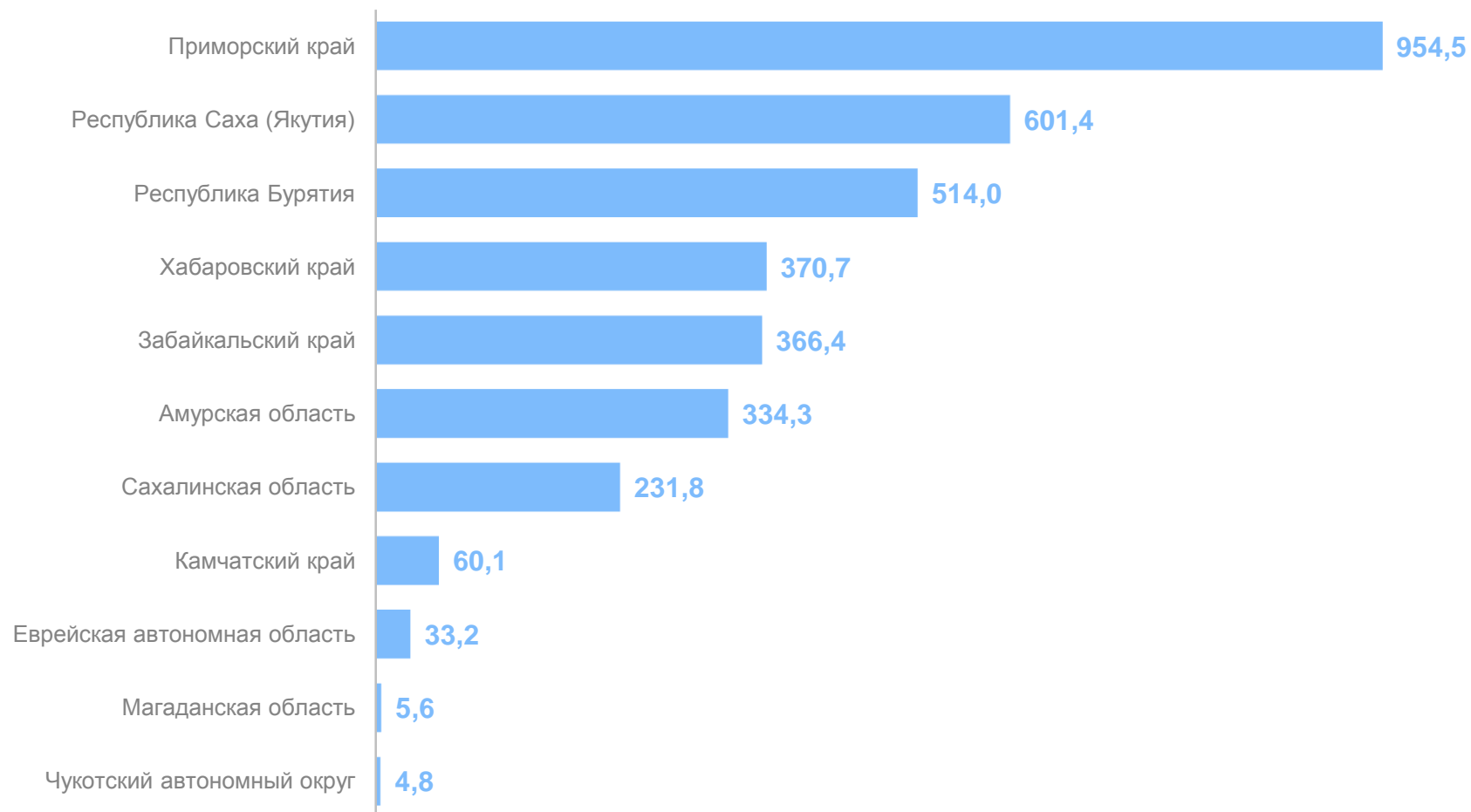


● Сельская местность ● Городская местность

ВВОД В ДЕЙСТВИЕ ЖИЛЫХ ДОМОВ ПО РЕГИОНАМ ДАЛЬНЕВОСТОЧНОГО ФЕДЕРАЛЬНОГО ОКРУГА

январь – сентябрь 2024 г., тыс. квадратных метров

КАМЧАТСТАТ



2

**Ввод в действие производственных
и социально-культурных объектов**

ВВОД В ДЕЙСТВИЕ ПРОИЗВОДСТВЕННЫХ МОЩНОСТЕЙ И ОБЪЕКТОВ СОЦИАЛЬНО-КУЛЬТУРНОГО НАЗНАЧЕНИЯ

январь – сентябрь 2024 г.

КАМЧАТСТАТ

Гостиницы

6 единиц

Фельдшерско-акушерские пункты

40 посещений в смену

Общетоварные склады

8,2 тыс. кв. м

Автоцентр

1 491,0 кв. м

Автомобильные дороги с твердым покрытием общего пользования

5,6 км

Антенно-мачтовое сооружение цифрового наземного телерадиовещания

1 штука

Дизельные электростанции

0,2 тыс. кВт

Предприятия общественного питания

4 посадочных места

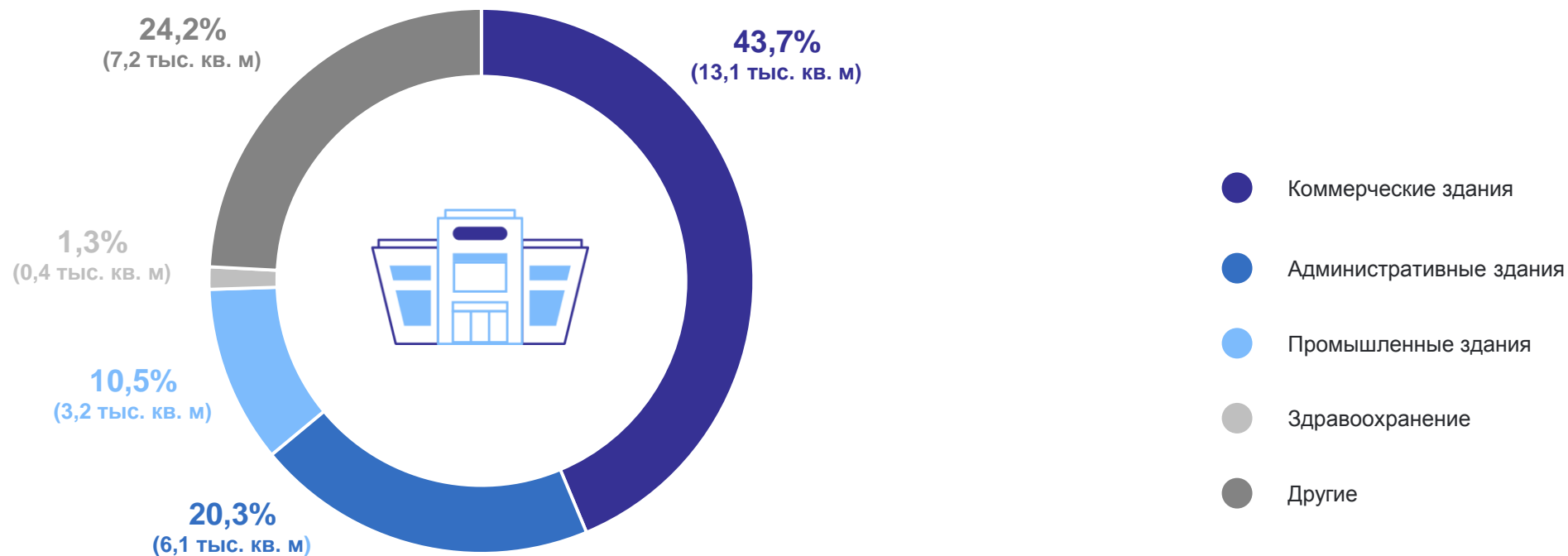
3

**Ввод в действие зданий
нежилого назначения**

ВВОД В ДЕЙСТВИЕ ЗДАНИЙ НЕЖИЛОГО НАЗНАЧЕНИЯ

январь – сентябрь 2024 г.

КАМЧАТСТАТ



4

Объем работ, выполненных по виду деятельности «Строительство»

ДИНАМИКА ОБЪЕМА РАБОТ, ВЫПОЛНЕННЫХ ПО ВИДУ ДЕЯТЕЛЬНОСТИ «СТРОИТЕЛЬСТВО»

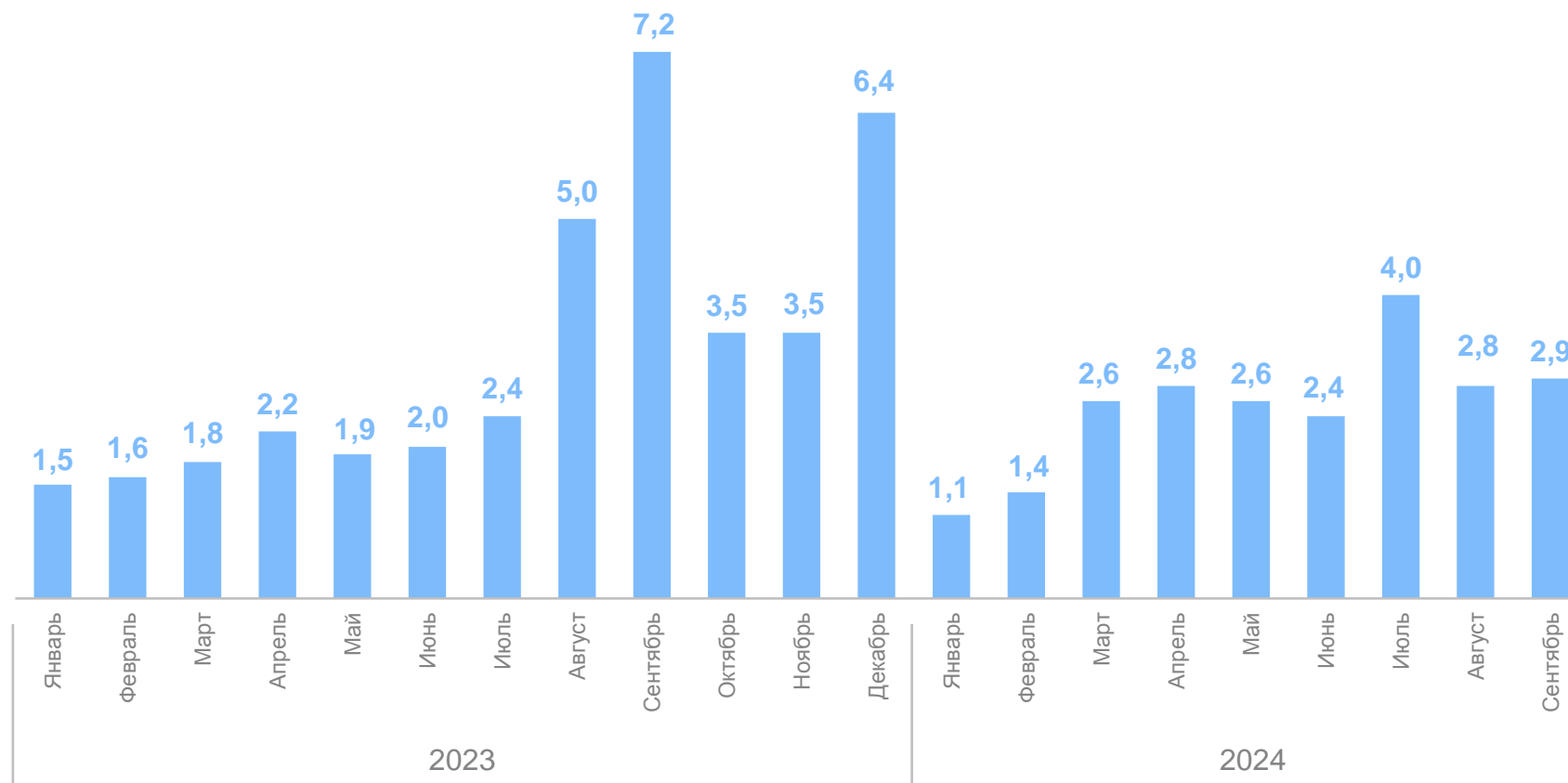
млрд рублей

КАМЧАТСТАТ

январь – сентябрь 2024 г.

22,6 млрд рублей

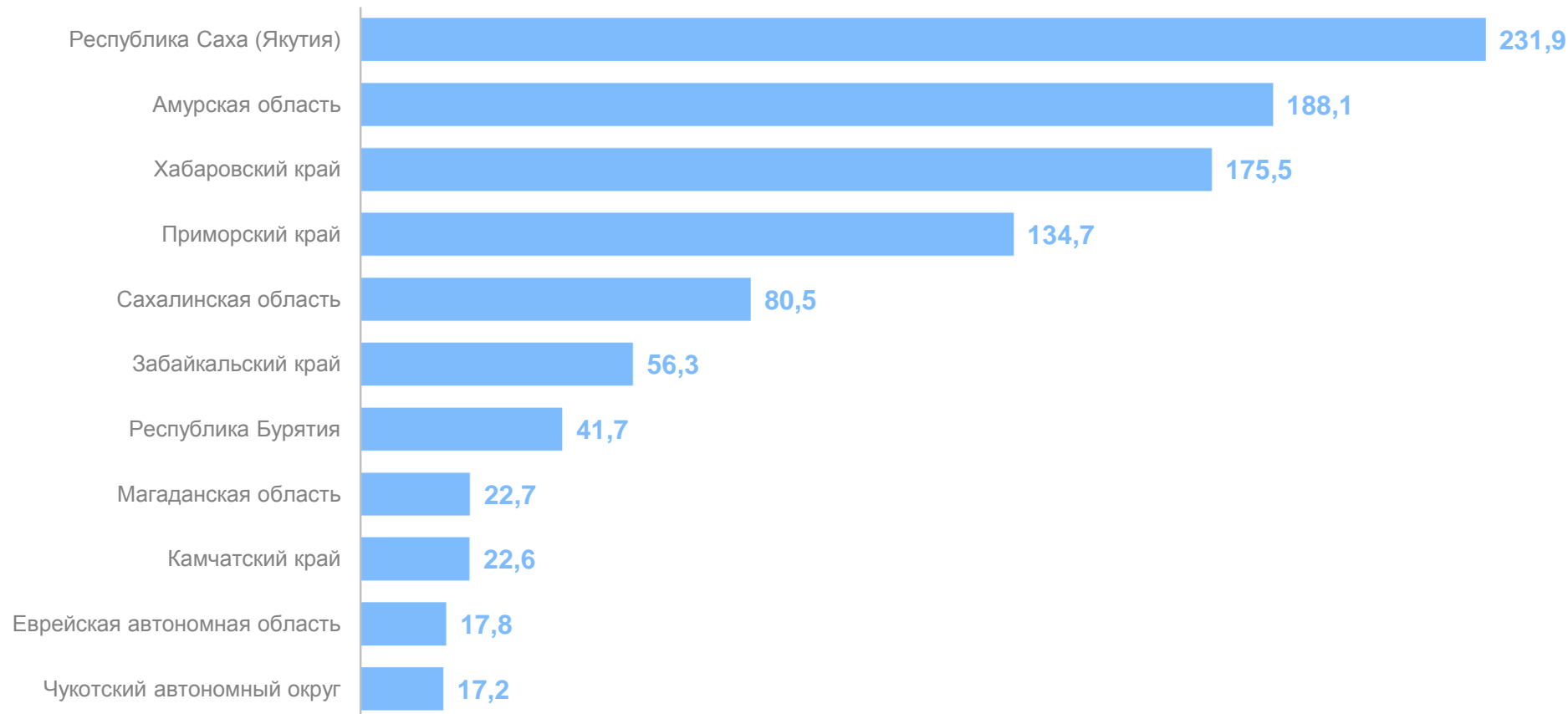
79,7% к январю – сентябрю 2023 г.



ОБЪЕМ РАБОТ, ВЫПОЛНЕННЫХ ПО ВИДУ ДЕЯТЕЛЬНОСТИ «СТРОИТЕЛЬСТВО», ПО РЕГИОНАМ ДАЛЬНЕВОСТОЧНОГО ФЕДЕРАЛЬНОГО ОКРУГА

январь – сентябрь 2024 г., млрд рублей

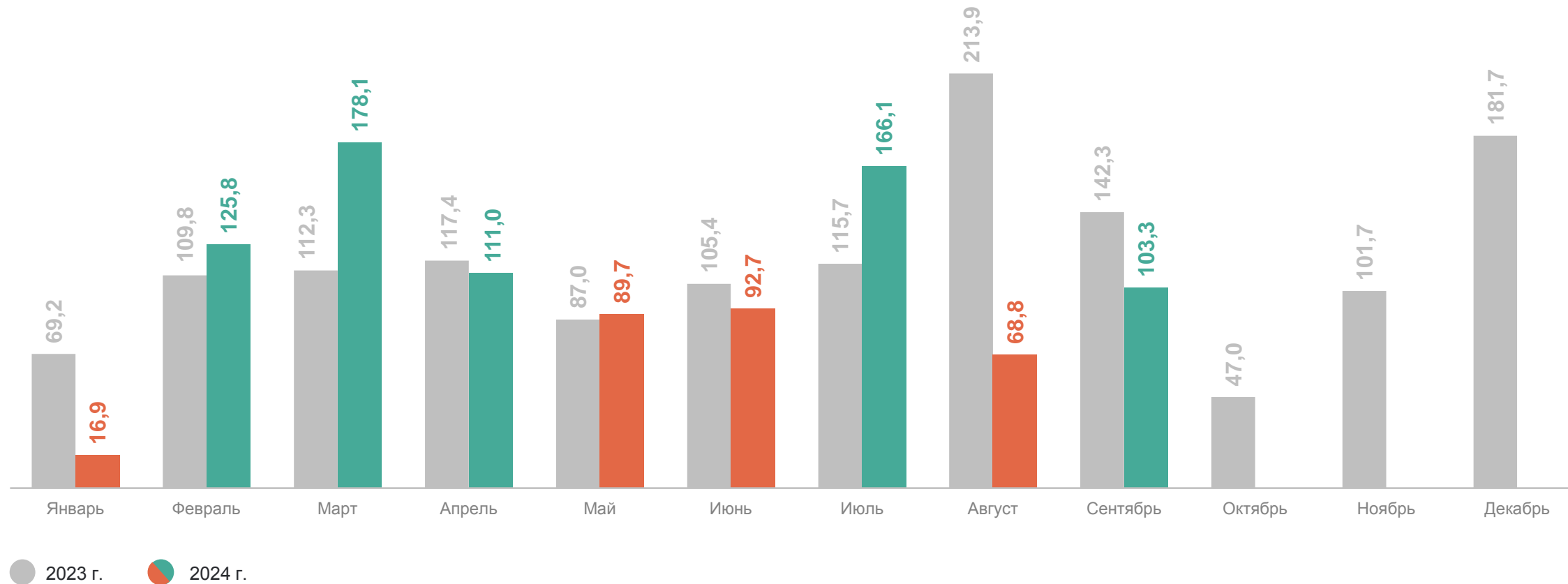
КАМЧАТСТАТ



ИНДЕКСЫ ФИЗИЧЕСКОГО ОБЪЕМА РАБОТ, ВЫПОЛНЕННЫХ ПО ВИДУ ДЕЯТЕЛЬНОСТИ «СТРОИТЕЛЬСТВО»

в % к предыдущему месяцу

КАМЧАТСТАТ



ИНДЕКСЫ ФИЗИЧЕСКОГО ОБЪЕМА РАБОТ, ВЫПОЛНЕННЫХ ПО ВИДУ ДЕЯТЕЛЬНОСТИ «СТРОИТЕЛЬСТВО»

КАМЧАТСТАТ

в % к соответствующему месяцу предыдущего года

